



Laporan Antasari Tracer Study

Penelusuran Alumni Sarjana dan Pascasarjana Lulusan Tahun 2023 Untuk UIN Antasari Unggul dan Berakhlak

2025

UPT. Pengembangan Kewirausahaan dan Karier

5.14 Program Studi S1-Perbandingan Mazhab

Program Studi Perbandingan Mazhab memperoleh akreditasi Baik Sekali berdasarkan Surat Keputusan Badan Akreditasi Nasional Perguruan Tinggi (BAN-PT) No. 8898/SK/BAN-PT/Akred/S/VI/2021

Visi :

Melahirkan Sarjana Hukum Dalam Bidang Perbandingan Mazhab Yang Unggul dan Berakhlak Pada Tingkat Nasional

Misi :

1. Melaksanakan pendidikan dan pengajaran yang unggul dalam bidang perbandingan mazhab yang terintegrasi dengan kebangsaan, berbasis karakter dan kearifan lokal, serta berwawasan global;
2. Melaksanakan riset pada bidang pengkajian keilmuan syariah dan hukum dalam konteks perbandingan mazhab yang relevan dengan kebutuhan masyarakat dan berdampak pada kelestarian alam;
3. Melaksanakan pengabdian yang relevan dengan kebutuhan masyarakat sebagai penerapan ilmu syariah dan hukum.
4. Melaksanakan kerjasama yang saling menguntungkan dengan berbagai lembaga di tingkat regional, nasional, dan internasional; dan
5. Melaksanakan tata kelola berdasarkan manajemen modern dalam rangka mencapai kepuasan Sivitas akademika dan stakeholders.

5.14.1 Layanan *Tracer Study*

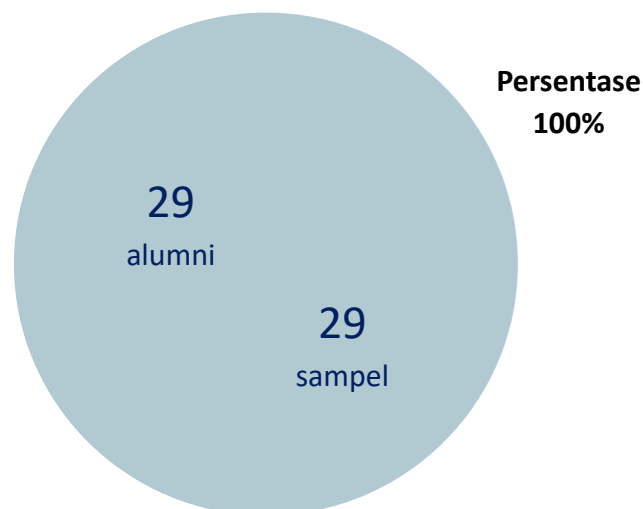
Tabel 5.14.1 Layanan Tracer Study Prodi Perbandingan Mazhab

Sistem Aplikasi	:	<i>Carrier Center Operational System (CarcentOS)</i> UPKK	
Jumlah Questioner	:	27. Untuk Responden	26 Item
	:	28. Untuk User	9 Item
Waktu Pengambilan Data	:	6 - 17 Oktober 2025	

Jumlah Database Alumni pada <i>System CarcentOs</i>	: 2676 Alumni	Lulusan tahun: 2023/2024
Jumlah Blasting	: 29 Alumni / akun	
Jumah yang merespon	: 29 (total responden)	Pertanggal 17 Oktober 2025; pukul 16.00 WITA

5.14.2 Karakteristik Responden

Jumlah responden yang berkontribusi dalam survei Tracer Study ini sebesar 29 alumni, yakni lulus TA Gasal Genap 2023/2024 sebesar (100%) dari total alumni pada database *System CarcentOs*. Capaian partisipasi yakni (100%) menunjukkan tingkat partisipasi yang Sangat baik.



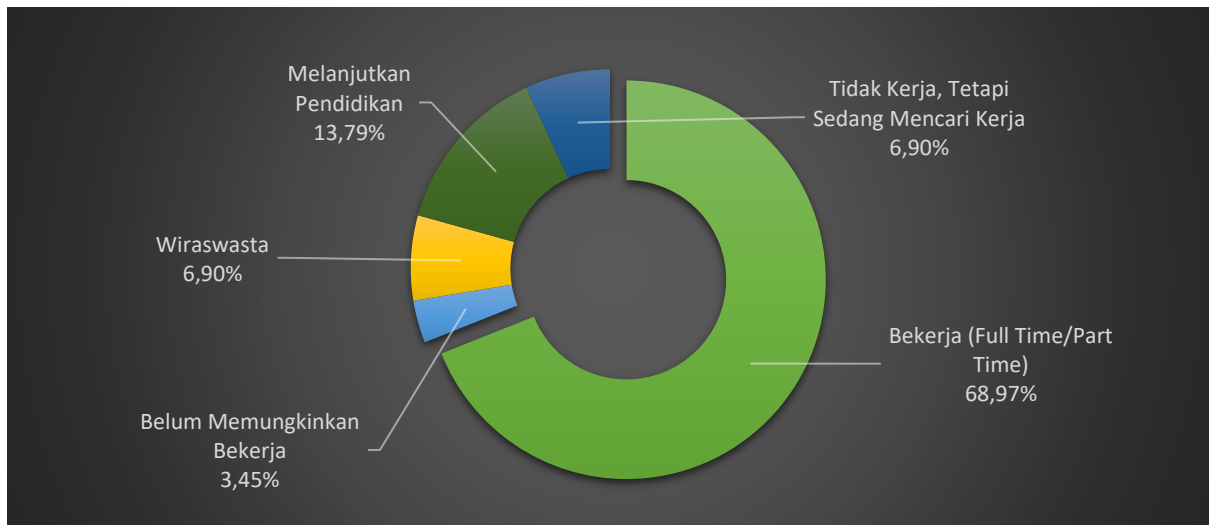
Gambar 5.14.1 Diagram Responden Prodi Perbandingan Mazhab

5.14.3 Indikator Utama

A. Status Pekerjaan Alumni

Data alumni berjumlah 29 responden dilihat dari item status pekerjaan. Pada diagram lingkaran bahwa jenis pekerjaan alumni antara lain: Bekerja (*Full Time/Part Time*) sebanyak (68,97%), Wiraswasta sebanyak (6,9%), Melanjutkan Pendidikan sebanyak (13,79 %), Tidak Kerja, Tetapi Sedang Mencari Kerja sebanyak (6,90 %), dan Belum Memungkinkan Bekerja (3,45 %). Dengan demikian diketahui bahwa

Status **Bekerja (Full Time/Part Time)** sebesar (68,97%) yang paling banyak menjadi status pekerjaan alumni saat ini.



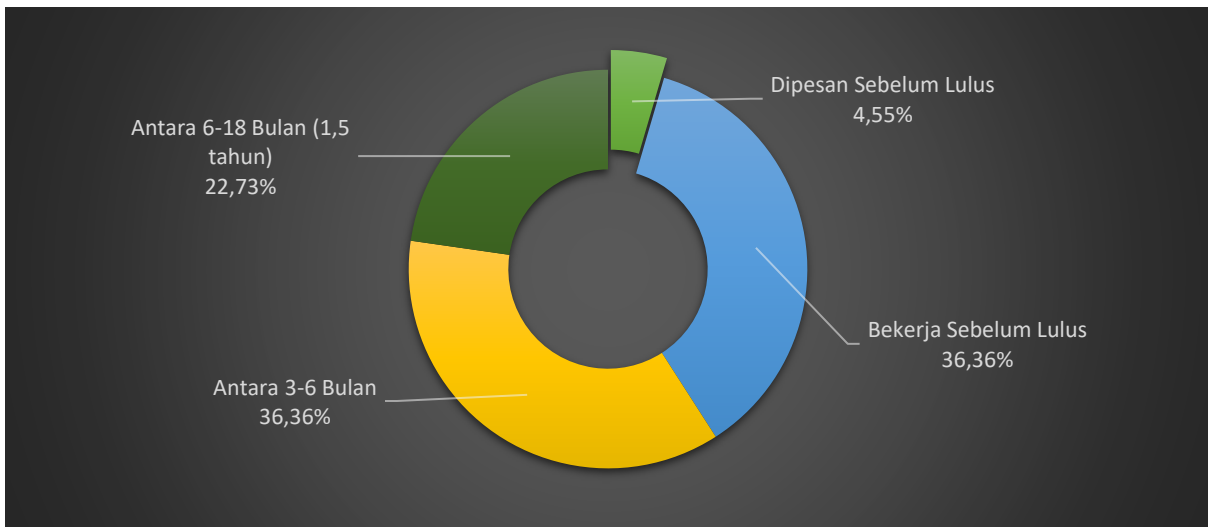
Gambar 5.14.2 Diagram Responden Berdasarkan Status Pekerjaan

Tabel 5.14.2 Status Pekerjaan

PRODI	Bekerja (<i>Full Time/Part Time</i>)	Wiraswasta	Melanjutkan Pendidikan	Belum Memungkinkan Bekerja	Tidak Kerja, Tetapi Sedang Mencari Kerja
PM	20 Alumni	2 Alumni	4 Alumni	2 Alumni	1 Alumni

B. Waktu Tunggu Mendapatkan Pekerjaan

Data alumni berjumlah 22 responden dilihat dari item waktu tunggu mendapatkan pekerjaan. Pada diagram lingkaran bahwa waktu tunggu mendapatkan pekerjaan alumni antara lain Dipesan Sebelum Lulus sebanyak (4,55%), Bekerja Sebelum Lulus sebanyak (36,36%), Antara 3-6 Bulan sebanyak (36,36%), dan Antara 6-18 Bulan sebanyak (22,73%). Dengan demikian diketahui bahwa jumlah lulusan terlacak dengan waktu tunggu mendapatkan pekerjaan "**Bekerja Sebelum Lulus dan Antara 3 sampai 6 bulan**" paling banyak sebesar (36,36%).



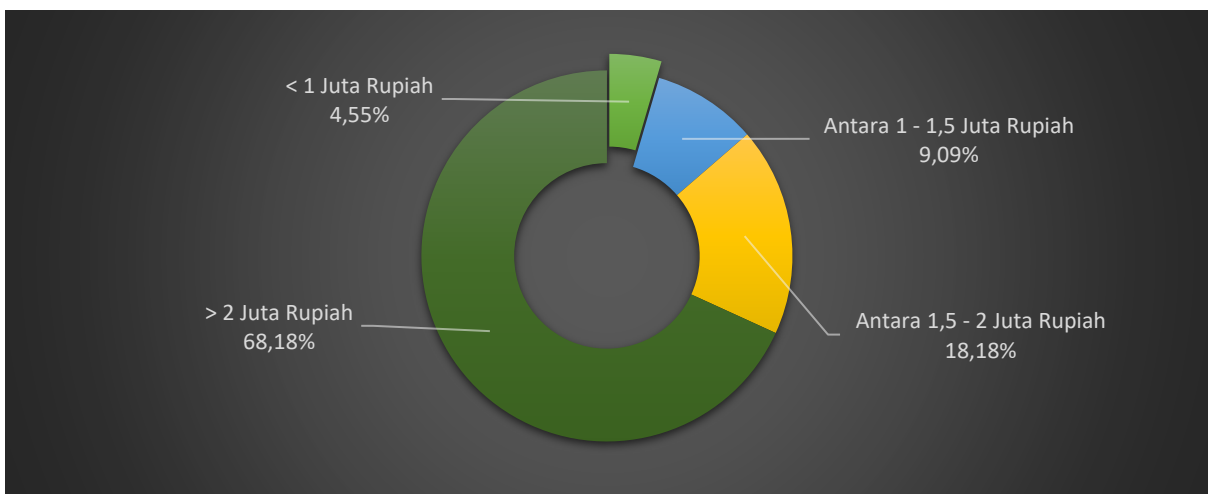
Gambar 5.14.3 Diagram Responden Berdasarkan Waktu Tunggu Mendapatkan Pekerjaan

Tabel 5.14.3 Waktu Tunggu Mendapatkan Pekerjaan

PRODI	Dipesan Sebelum Lulus	Bekerja Sebelum Lulus	Antara 3-6 Bulan	Antara 6-18 Bulan
PM	1 Alumni	8 Alumni	8 Alumni	5 Alumni

C. Rata-Rata Pendapatan Perbulan

Data alumni berjumlah 22 responden dengan rata-rata pendapatan yang didapat alumni perbulan antara lain: Di bawah Rp.1.000.000 sebanyak (4,55%), Rp.1.000.000 - Rp.1.500.000 sebanyak (9,09%), Rp.1.500.000 - Rp.2.000.000 sebanyak (18,18%), dan Di atas Rp.2.000.000 sebanyak (68,18%). Dengan demikian diketahui bahwa **"Di atas Rp.2.000.000"** menjadi rata-rata pendapatan perbulan paling banyak oleh alumni sebesar (68,18%).



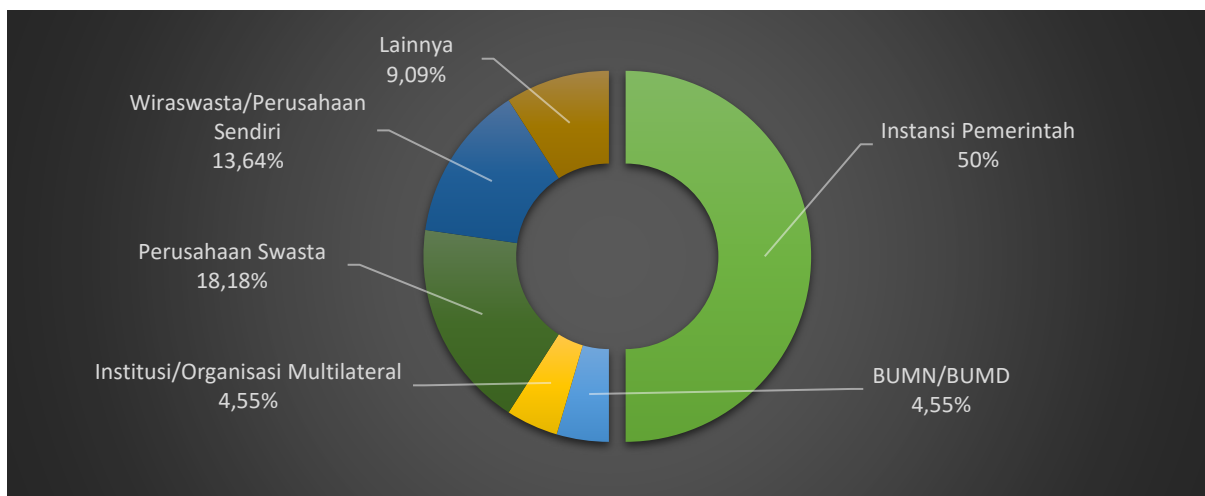
Gambar 5.14.4 Diagram Responden Berdasarkan Rata-Rata Pendapatan Perbulan

Tabel 5.14.4 Rata-Rata Pendapatan Perbulan

PRODI	Di bawah Rp.1.000.000	Rp.1.000.000 - Rp.1.500.000	Rp.1.500.000 - Rp.2.000.000	Di atas Rp.2.000.000
PM	1 Alumni	2 Alumni	4 Alumni	15 Alumni

D. Jenis Perusahaan/Instansi/Instutisi/Tempat Kerja

Data alumni berjumlah 22 responden dilihat dari item Jenis Perusahaan/Instansi/Instutisi/Tempat alumni bekerja. Pada diagram lingkaran bahwa jenis pekerjaan alumni antara lain Instansi Pemerintah sebanyak (50%), BUMN/BUMD (4,55%), Institusi/Organisasi Multilateral (4,55%), Perusahaan Swasta sebanyak (18,18%), Wiraswasta/Perusahaan Sendiri sebanyak (13,64%), dan lainnya sebanyak (9,09%). Dengan demikian diketahui bahwa **“Instansi Pemerintah dan Lainnya”** sebesar (50%) yang paling banyak menjadi Jenis Perusahaan/Instansi/Instutisi/Tempat alumni bekerja.



Gambar 5.14.5 Diagram Responden Berdasarkan Jenis Tempat Kerja

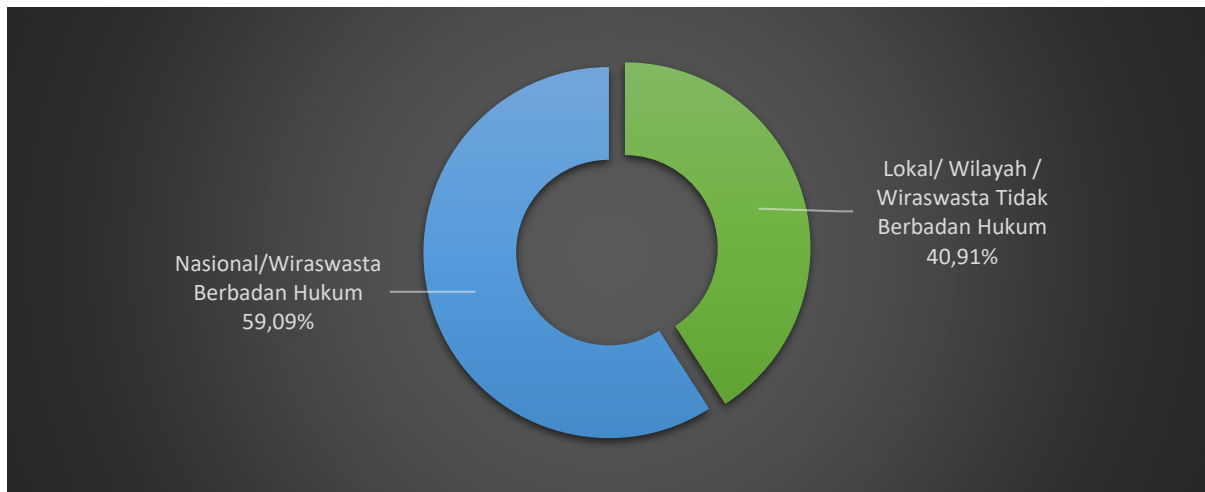
Tabel 5.14.5 Jenis Tempat Kerja

PRODI	Instansi Pemerintah	BUMN/ BUMD	Institusi/Organisasi Multilateral	Perusahaan Swasta	Wiraswasta/Perusahaan Sendiri	Lainnya
PM	11 Alumni	1 Alumni	1 Alumni	4 Alumni	3 Alumni	2 Alumni

E. Tingkat/Ukuran Tempat Kerja

Data alumni berjumlah 22 responden dilihat dari item Tingkat/Ukuran Tempat alumni bekerja. Pada diagram lingkaran bahwa Tingkat/Ukuran Tempat alumni

bekerja antara lain Lokal/ Wilayah/ Wiraswasta Tidak Berbadan Hukum sebanyak (40,91%), dan Nasional/Wiraswasta Berbadan Hukum sebanyak (59,09%). Dengan demikian diketahui bahwa Tingkat/ Ukuran **"Nasional/Wiraswasta Berbadan Hukum"** sebesar (59,09%) yang paling banyak menjadi tingkat/ukuran tempat kerja alumni.



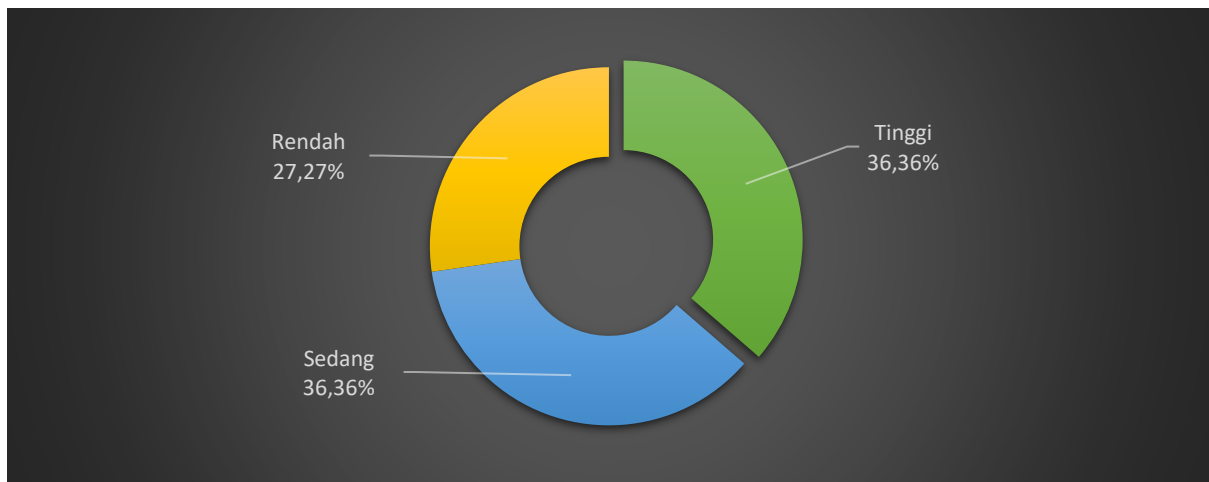
Gambar 5.14.6 Diagram Responden Berdasarkan Tingkat/Ukuran Tempat Kerja

Tabel 5.14.6 Tingkat/Ukuran Tempat Kerja

PRODI	Lokal/Wilayah/Wiraswasta Tidak Berbadan Hukum	Nasional/Wiraswasta Berbadan Hukum
PM	9 Alumni	13 Alumni

F. Seberapa Erat Hubungan Antara Bidang Studi dengan Pekerjaan/Studi Lanjut Anda?

Data alumni berjumlah 22 responden dilihat dari item seberapa erat hubungan antara bidang studi dengan pekerjaan/studi lanjut. Pada diagram lingkaran terlihat bahwa responden yang mengisi kuesioner terhadap item seberapa erat hubungan antara bidang studi dengan pekerjaan/studi lanjut menyatakan: Tinggi sebanyak (36,36%), Sedang sebanyak (36,36%), dan Rendah sebanyak (27,27%). Dengan demikian diketahui bahwa alumni yang menyatakan **"Tinggi dan Sedang"** antara bidang studi dengan pekerjaan/studi lanjut alumni paling banyak sebesar (36,36%).



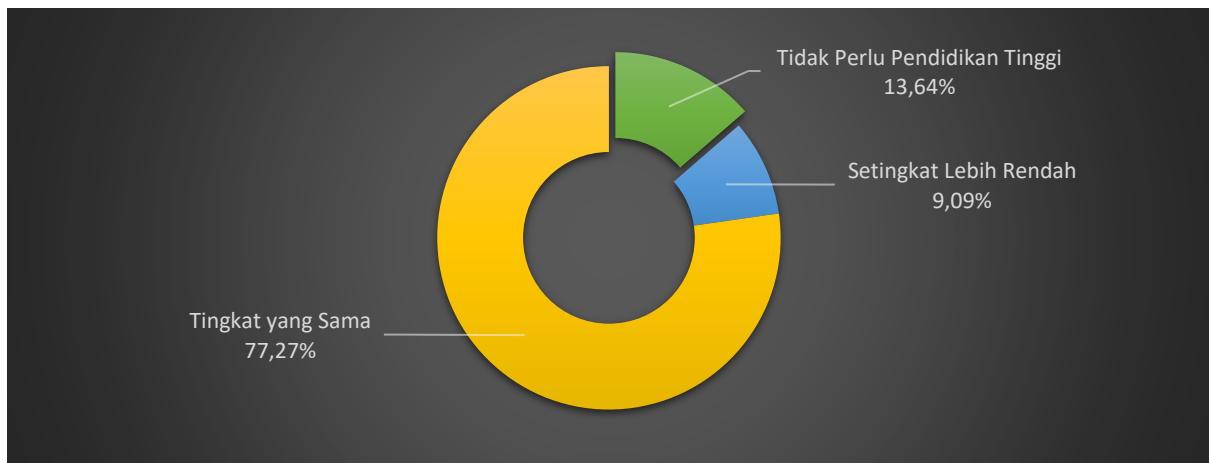
Gambar 5.14.7 Diagram Responden Berdasarkan Kesesuaian Bidang Kerja

Tabel 5.14.7 Kesesuaian Bidang Kerja

PRODI	Tinggi	Sedang	Rendah
PM	8 Alumni	8 Alumni	6 Alumni

G. Tingkat Pendidikan Apa yang Paling Tepat/Sesuai Untuk Pekerjaan Anda Saat Ini?

Data alumni berjumlah 22 responden dilihat dari item tingkat pendidikan apa yang paling tepat/sesuai untuk pekerjaan alumni saat ini. Pada diagram lingkaran terlihat bahwa responden yang mengisi kuesioner terhadap item tingkat pendidikan apa yang paling tepat/sesuai untuk pekerjaan alumni saat ini menyatakan: Tingkat yang Sama sebanyak (77,27%), Setingkat Lebih Rendah (9,09%), dan Tidak perlu pendidikan tinggi sebanyak (13,64%). Dengan demikian diketahui bahwa alumni sebanyak (77,27%) menyatakan "**Tingkat yang Sama**" adalah tingkat pendidikan yang paling tepat/sesuai untuk pekerjaan alumni saat ini.



Gambar 5.14.8 Diagram Responden Berdasarkan Ketepatan Tingkat Pendidikan Sesuai dengan Pekerjaan

Tabel 5.14.8 Ketepatan Tingkat Pendidikan Sesuai dengan Pekerjaan

PRODI	Tidak Perlu Pendidikan Tinggi	Setingkat Lebih Rendah	Tingkat yang Sama
PM	3 Alumni	2 Alumni	17 Alumni

5.14.4 Kepuasan Pengguna

Untuk mengukur tingkat kepuasan pengguna alumni dilakukan telusur dengan 8 (delapan) aspek penilaian pengguna terhadap alumni (karyawannya). Aspek penilaian tersebut adalah: Aspek 1= "Etika yang ada pada diri pegawai/ alumni"; Aspek 2 = "Keahlian yang dimiliki pegawai/alumni sesuai dengan latar belakang pendidikan; Aspek 3= "Kemampuan berbahasa Inggris"; Aspek 4= "Kemampuan berbahasa Arab"; Aspek 5= "Kemampuan menggunakan teknologi informasi"; Aspek 6 = "Kemampuan berkomunikasi"; Aspek 7= "Kemampuan untuk bekerjasama dalam tim"; dan Aspek 8 = "Kemampuan untuk mengembangkan potensi diri". Adapun sebaran persepsi kepuasan pengguna (User) terhadap alumni sebagai karyawannya dapat dilihat pada tabel di bawah ini:

Tabel 5.14.9 Kepuasan Pengguna Prodi Perbandingan Mazhab

No	Aspek Penilaian	Hasil Penilaian (%)			
		Kurang	Cukup	Baik	Sangat Baik
1.	Etika	0%	6,25%	31,25%	62,50%
2.	Keahlian yang dimiliki	0%	18,75%	43,74%	37,50%

3.	Bahasa Inggris	12,50%	37,50%	43,75%	6,25%
4.	Bahasa Arab	12,50%	37,50%	43,75%	6,25%
5.	Penggunaan Teknologi Informasi	0%	25 %	12,50%	62,50%
6.	Kemampuan Berkomunikasi	0%	12,50%	31,25%	56,25%
7.	Kerjasama Tim	0%	12,50%	25%	62,50%
8.	Pengembangan Diri	0%	12,50%	37,50%	50%
9.	Berfikir Kritis	0%	31,25%	37,50%	31,25%
10.	Kreatifitas	0%	18,75%	31,25%	50%
Rata-Rata		2,5%	21,25%	33,75%	42,5%

Berdasarkan tabel di atas, kepuasan pengguna terhadap "Etika yang ada pada diri pegawai/alumni" paling besar (62,50%) menyatakan Sangat Baik; terhadap "Keahlian yang dimiliki pegawai/alumni sesuai dengan latar belakang pendidikan paling besar (43,74%) menyatakan Baik; terhadap "Kemampuan berbahasa Inggris" paling besar (43,75%) menyatakan Baik; terhadap "Kemampuan berbahasa Arab" paling besar (43,75%) menyatakan Baik; terhadap "Kemampuan menggunakan teknologi informasi" paling besar (62,50%) menyatakan Sangat Baik; terhadap "Kemampuan berkomunikasi" paling besar (56,25%) menyatakan Sangat Baik; terhadap "Kemampuan untuk bekerjasama dalam tim" paling besar (62,50%) menyatakan Sangat Baik; terhadap "Kemampuan untuk mengembangkan potensi diri" paling besar (50%) menyatakan Sangat Baik; terhadap "Berfikir Kritis" paling besar (37,50%) menyatakan Baik; dan terhadap "Kreatifitas" paling besar (50%) menyatakan Sangat Baik.

5.14.5 Masukan Alumni Terhadap Prodi

Berdasarkan hasil *Tracer Study*, sebanyak 29 responden telah mengisi dan diketahui penilaian alumni terhadap aspek-aspek pembelajaran di bawah ini dilaksanakan di program studi. Berikut ini adalah rekapitulasi penilaian alumni Perbandingan Mazhab terhadap prodi:

Tabel 5.14.10 Masukan Alumni Perbandingan Mazhab terhadap Prodi

Metode Pembelajaran	Sangat Kurang (%)	Kurang (%)	Cukup (%)	Besar (%)	Sangat Besar (%)
Perkuliahan dalam prodi	0%	0%	31,03%	24,14%	44,83%
Perkuliahan di luar prodi	3,45%	6,9%	41,38%	34,48%	13,79%
Responsi dan tutorial	3,45%	3,45%	34,48%	44,83%	13,79%
Seminar	0%	10,34%	24,14%	51,57%	13,79%
Praktikum, praktik studio, praktik bengkel, praktik lapangan, praktik kerja;	6,90%	6,90%	24,14%	27,59%	34,48%
Penelitian, perancangan, atau pengembangan;	6,90%	3,45%	24,14%	34,48%	31,03%
Pelatihan	0%	10,34%	24,14%	51,72%	13,79%
Pertukaran mahasiswa;	24,14%	44,83%	17,24%	10,34%	3,45%
Magang;	0%	3,45%	31,03%	31,03%	34,48%
Wisuda;	0%	0%	31,03%	24,14%	44,83%
Bentuk lain pengabdian kepada masyarakat	0%	3,45%	34,48%	24,14%	37,93%

Berdasarkan tabel di atas, masukan alumni terhadap penekanan prodi pada "Perkuliahan dalam Prodi" paling banyak (44,83%) menyatakan Sangat Besar; terhadap "Perkuliahan di luar Prodi" paling banyak (41,38%) menyatakan Cukup; terhadap "Responsi dan Tutorial" paling banyak (44,83%) menyatakan Besar; terhadap "Seminar" paling banyak (51,57%) menyatakan Besar; terhadap "Praktikum, Praktik Studio, Praktik Bengkel, Praktik Lapangan, Praktik Kerja" paling banyak (34,48%) menyatakan Sangat Besar; terhadap "Penelitian, Perancangan, dan Pengembangan" paling banyak (34,48%) menyatakan Besar; terhadap "Pelatihan" paling banyak (51,72%) menyatakan Besar; terhadap "Pertukaran Mahasiswa" paling banyak (44,83%) menyatakan Kurang; terhadap "Magang" paling banyak (34,48%) menyatakan Sangat Besar; terhadap "Wisuda" paling banyak (44,83%) menyatakan Sangat Besar; dan terhadap "Bentuk Lain Pengabdian Kepada Masyarakat" paling banyak (37,93%) menyatakan Sangat Besar.